

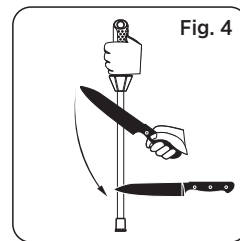
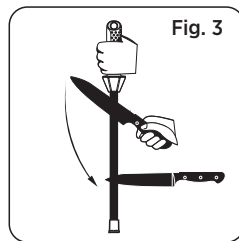
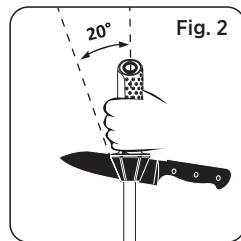
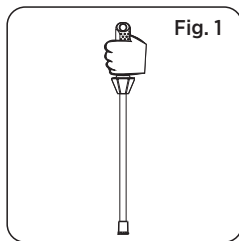
Manual de usuario

Nota: Si utiliza este producto a pulso, en lugar de apoyar la punta de la varilla sobre una mesa, retire la tapa de goma de la punta de la varilla para evitar que el cuchillo la corte.

INSTRUCCIONES DE AFILADO

1. Coloque la varilla de afilado en posición vertical, con la punta hacia abajo, sobre una tabla de cortar, una mesa u otra superficie adecuada. (Véase Fig. 1) Aplique suficiente presión hacia abajo sobre la varilla de afilado para evitar que se deslice durante el afilado.
2. La guía de ángulo fija integrada dispone de seis superficies guía, todas ajustadas a 20 grados, adecuadas para la mayoría de los cuchillos. Coloque el talón de la hoja del cuchillo contra la guía de ángulo de 20 grados. (Véase Fig. 2) No apoye la hoja del cuchillo sobre la guía si desea un ángulo de afilado diferente de 20 grados. Ajuste el ángulo entre la hoja del cuchillo y la varilla de afilado según sea necesario. Deslice el cuchillo hacia abajo a lo largo de la varilla aplicando una presión uniforme, mientras lo mueve desde el talón hasta la punta de la hoja hacia usted. (Véase Fig. 3)
3. Repita este procedimiento en el lado opuesto de la hoja del cuchillo. (Véase Fig. 4)
4. Repita los pasos 2 y 3 hasta que el cuchillo esté afilado. Realice siempre pasadas alternadas en ambos lados de la hoja, aplicando una presión adecuada.

Nota: Afile siempre toda la longitud de la hoja del cuchillo y realice el mismo número de pasadas en cada lado para obtener un filo uniforme. La velocidad del proceso no afecta al resultado.



MANTENIMIENTO

La cerámica es muy resistente al desgaste, pero puede romperse con facilidad. No deje caer la varilla cerámica ni la golpee contra superficies duras. Limpie la superficie cerámica frotándola suavemente con un cepillo suave y un limpiador en polvo para cocina en agua tibia.

- Vea este vídeo de demostración en YouTube: bit.ly/118Hvideo
O escanee el código QR

- Todos los productos SHARPAL tienen **3 años** de garantía a partir de la fecha de compra para defectos en el material y la fabricación con un uso normal; no cubre los daños causados por un uso inadecuado o su alteración. ESTA GARANTÍA SE APLICA SOLO A UN USO NO INDUSTRIAL Y NO COMERCIAL. Si quiere presentar una reclamación por un artículo en garantía, póngase en contacto con nosotros a través del sitio web de SHARPAL o envíe un correo electrónico directamente a warranty@sharpal.com.

