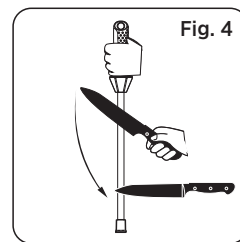
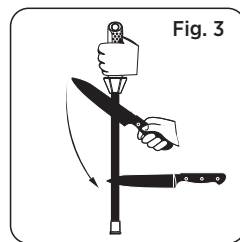
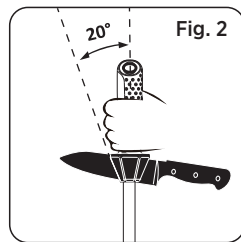
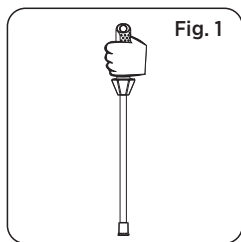


Remarque: Si vous utilisez ce produit à main levée, au lieu de poser la pointe de la tige sur une table, retirez le capuchon en caoutchouc de la pointe pour éviter qu'il ne soit coupé par le couteau.

INSTRUCTIONS D'AFFÛTAGE

1. Placez la tige d'affûtage verticalement, la pointe vers le bas, sur une planche à découper, une table ou toute autre surface appropriée. (Voir Fig. 1) Appliquez une pression suffisante vers le bas pour éviter que la tige ne glisse pendant l'affûtage.
2. Le guide d'angle fixe intégré possède six surfaces guides, toutes réglées à 20 degrés, adaptées à la plupart des couteaux. Placez le talon de la lame contre le guide de 20 degrés. (Voir Fig. 2) Ne posez pas la lame sur le guide si vous souhaitez un angle autre que 20 degrés. Ajustez l'angle entre la lame et la tige selon les besoins. Faites glisser le couteau vers le bas le long de la tige en exerçant une pression uniforme, du talon à la pointe. (Voir Fig. 3)
3. Répétez cette opération sur le côté opposé de la lame. (Voir Fig. 4)
4. Répétez les étapes 2 et 3 jusqu'à ce que le couteau soit bien aiguisé. Effectuez toujours des passages alternés des deux côtés de la lame en appliquant une pression appropriée.

Remarque: Aiguissez toujours toute la longueur de la lame et effectuez le même nombre de passages sur chaque côté pour obtenir un tranchant uniforme. La vitesse n'affecte pas le résultat.



ENTRETIEN

La céramique est très résistante à l'usure mais peut se casser facilement. Ne laissez pas tomber la tige en céramique et ne la frappez pas contre des surfaces dures. Nettoyez la surface en céramique en la frottant délicatement avec une brosse douce et un nettoyant en poudre pour cuisine dans de l'eau tiède.

- Regardez la vidéo de démonstration sur YouTube : bit.ly/118Hvideo
Ou scannez le code QR
- Tous les produits SHARPAL sont garantis contre tout défaut de matériau et de fabrication pendant **3 ans** à compter de la date d'achat, dans des conditions normales d'usure, à l'exception des dommages causés par une mauvaise utilisation ou une modification. CETTE GARANTIE N'EST VALABLE QUE POUR UNE UTILISATION NON INDUSTRIELLE OU NON COMMERCIALE. Si vous voulez faire valoir la garantie, veuillez nous contacter via le site web de SHARPAL ou envoyer un e-mail directement à warranty@sharपाल.com.

