

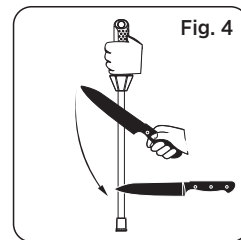
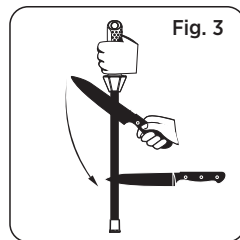
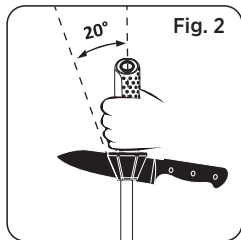
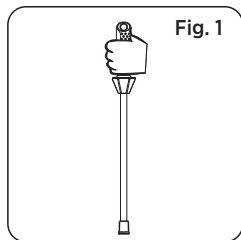
Manuale d'uso

Nota: Se utilizzate questo prodotto a mano libera, invece di appoggiare la punta della bacchetta su un tavolo, rimuovete il tappo in gomma dalla punta della bacchetta per evitare che il coltello lo tagli.

ISTRUZIONI PER L'AFFILATURA

1. Posizionate la bacchetta in verticale, con la punta rivolta verso il basso, su un tagliere, un tavolo o un'altra superficie adeguata. (Vedere Fig. 1) Applicate sufficiente pressione verso il basso sulla bacchetta per evitare che scivoli durante l'affilatura.
2. La guida angolare fissa integrata dispone di sei superfici guida, tutte impostate a 20 gradi, adatte alla maggior parte dei coltelli. Appoggiate il tallone della lama alla guida a 20 gradi. (Vedere Fig. 2) Non appoggiate la lama sulla guida se desiderate un angolo di affilatura diverso da 20 gradi. Regolate l'angolo tra la lama e la bacchetta secondo necessità. Fate scorrere il coltello verso il basso lungo la bacchetta applicando pressione uniforme, dal tallone fino alla punta. (Vedere Fig. 3)
3. Ripetete questa procedura sul lato opposto della lama. (Vedere Fig. 4)
4. Ripetete i passaggi 2 e 3 fino a ottenere un coltello affilato. Eseguite sempre passate alternate su entrambi i lati della lama applicando pressione adeguata.

Nota: Affilate sempre tutta la lunghezza della lama e effettuate lo stesso numero di passate per lato per ottenere un filo uniforme. La velocità non influisce sul risultato.



MANUTENZIONE

La ceramica è molto resistente all'usura ma può rompersi facilmente. Non lasciate cadere la bacchetta ceramica né colpitela contro superfici dure. Pulite la superficie ceramica strofinandola delicatamente con una spazzola morbida e un detergente in polvere per cucina in acqua tiepida.

- Guarda il video dimostrativo su YouTube: bit.ly/118Hvideo
Oppure scansiona il codice QR

- SHARPAL garantisce che tutti i suoi prodotti siano privi di difetti di materiali e di fabbricazione per **3 anni** dalla data di acquisto in condizioni di normale usura, ad eccezione dei danni causati da uso improprio o alterazione. **QUESTA GARANZIA SI APPLICA SOLO ALL'USO NON INDUSTRI-ALE O NON COMMERCIALE.** Per fare una richiesta di garanzia, contattaci attraverso il sito Web di SHARPAL o invia un'e-mail direttamente a warranty@sharpal.com.

