

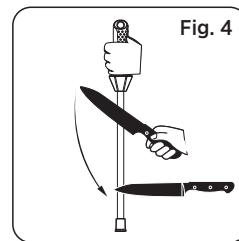
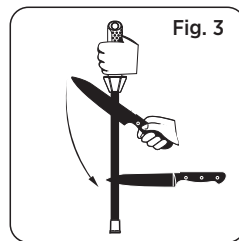
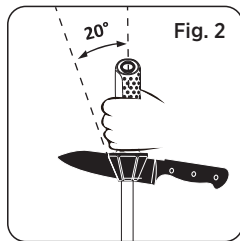
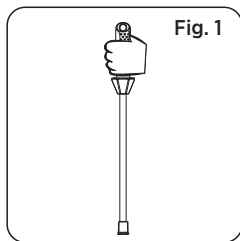
Instrukcja obsługi

Uwaga: Jeśli produkt jest używany z wolnej ręki, zamiast z końcówką pręta opartą o stół, należy zdjąć nasadkę z końcówki pręta, aby zapobiec przecięciu gumowej nasadki przez nóż

INSTRUKCJA OSTRZENIA

1. Ustaw pręt ostrzący pionowo, końcówką skierowaną w dół, na desce do krojenia, stole lub innej odpowiedniej powierzchni (Patrz Fig. 1). Zastosuj wystarczający nacisk w dół na pręt ostrzący, aby uniknąć poślizgu podczas procesu ostrzenia.
2. Wbudowana stała prowadnica kąta zawiera sześć nachylonych powierzchni, z których wszystkie mają 20 stopni i są odpowiednie dla większości noży. Umieść piętę ostrza noża przy prowadnicy kąta 20 stopni (Patrz Fig. 2). Nie przykładaj ostrza noża do prowadnicy kąta, jeśli chcesz uzyskać kąt ostrzenia inny niż 20 stopni. Dostosuj kąt między ostrzem noża a prętem ostrzącym według potrzeb. Przy stałym nacisku w dół przesuwać nóż w dół wzdłuż pręta, jednocześnie ciągnąc nóż do siebie od pięty do czubka. (Patrz Fig. 3)
3. Powtórz tę czynność po przeciwnej stronie ostrza noża. (Patrz Fig. 4)
4. Powtarzaj kroki 2 i 3, aż nóż będzie ostry. Zawsze wykonuj naprzemiennie pociągnięcia nożem po pręcie ostrzącym, stosując odpowiedni nacisk.

Uwaga: Zawsze ostrz pełną długość ostrza noża i wykonuj taką samą liczbę pociągnięć po każdej stronie ostrza, aby utrzymać równą krawędź tnącą. Szybkość procesu nie ma wpływu na wynik.



KONSERWACJA

Materiał ceramiczny jest bardzo odporny na zużycie, ale może łatwo pęknąć. Nie upuszczaj pręta ceramicznego ani nie uderzaj nim o twardą powierzchnię. Aby wyczyścić powierzchnię ceramiczną, delikatnie pocieraj ją w ciepłej wodzie przy użyciu miękkiej szczotki i kuchennego proszku czyszczącego.

- Obejrzyj film demonstracyjny na YouTube: bit.ly/118Hvideo
Lub zeskanuj kod QR
- Produkty SHARPAL są objęte gwarancją na wady materiałowe i wykonawcze przez **3 lata** od daty zakupu. Niniejsza gwarancja nie obejmuje uszkodzeń spowodowanych niewłaściwym użytkowaniem lub modyfikacją, normalnego zużycia ani naturalnego zmniejszenia właściwości elementów eksploatacyjnych wynikającego z regularnego użytkowania. Ponadto gwarancja jest ważna wyłącznie przy użytkowaniu nieprzemysłowym i niekomercyjnym. Jeśli chcesz zgłosić roszczenie gwarancyjne, skontaktuj się z nami przez stronę internetową SHARPAL lub wyślij wiadomość e-mail bezpośrednio na adres warranty@sharpal.com.

