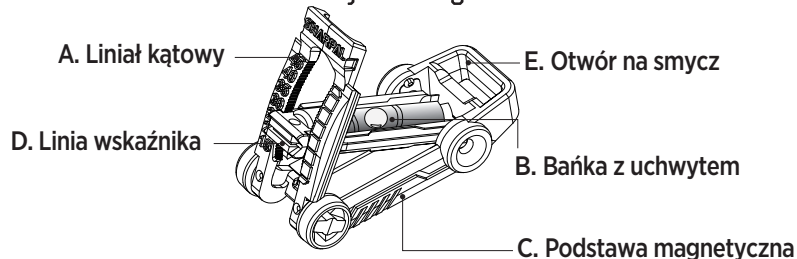


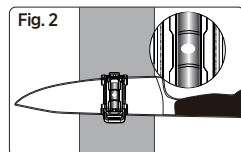
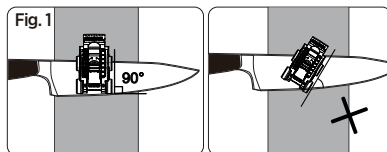
## Instrukcja obsługi



## TYPOWE KĄTY OSTRZENIA:

Rodzaj noża lub narzędzia	Wspólny kąt
Tasak / Maczeta	25 - 30 Stopni
Noże myśliwskie / kieszonkowe / survivalowe / sportowe	20 - 25 Stopni
Noże szefa kuchni / kuchni / mniejsze / odkostnianie / rzeźbiące	17 - 22 Stopni
Większość japońskich sztucców	12 - 17 Stopni

**Uwaga: Skonsultuj się z producentem swojego noża lub zapytaj w znającym się na rzeczy sklepie z nożami, aby określić, jaki kąt jest dokładnie odpowiedni dla Twojego noża.**



1. Otwórz linijkę kątową (A) do góry. Przesuń uchwyt bąbelkowy (B), aby jego linia wskaźnika(D) wskazywała żądany kąt na linijce kątowej.
2. Przymocuj podstawę magnetyczną (C) do środka ostrza noża i prostopadle do krawędzi tnącej ostrza. (Patrz Fig. 1)
3. Połóż nóż na kamieniu/narzędziu do ostrzenia. Obserwuj pozycję pęcherzyka podczas regulacji kąta między ostrzem noża a kamieniem/narzędziem do ostrzenia. Gdy pęcherzyk znajduje się między dwiema czarnymi liniami na folce, jest to pożądany kąt ostrzenia. (Patrz Fig. 2)
4. Trzymaj bańkę między dwiema czarnymi liniami i zacznij ostrzyć nóż. W razie potrzeby użytkownik może zatrzymać się w dowolnej pozycji, aby sprawdzić położenie pęcherzyka i wyregulować kąt ostrzenia, aby utrzymać prawidłowy i stały kąt ostrzenia. Utrzymanie stałego kąta ostrzenia jest kluczem do uzyskania najostrejszej krawędzi tnącej.

• Zobacz jego film demonstracyjny na YouTube: [bit.ly/194HVideo](https://bit.ly/194HVideo)

Lub zeskanować kod QR

• Każdy produkt SHARPAL jest objęty gwarancją na brak wad materiałowych i wykonawczych przy normalnym zużyciu przez **3 lata** od daty zakupu, z wyjątkiem uszkodzeń spowodowanych niewłaściwym użytkowaniem lub zmianami. NINIEJSZA GWARANCJA DOTYCZY WYŁĄCZNIE UŻYTKU NIEPRZEMYSŁOWEGO LUB NIEKOMERCYJNEGO. Jeśli chcesz złożyć reklamację gwarancyjną, skontaktuj się z nami za pośrednictwem strony internetowej SHARPAL lub napisz do nas bezpośrednio na adres [warranty@sharpal.com](mailto:warranty@sharpal.com).

